
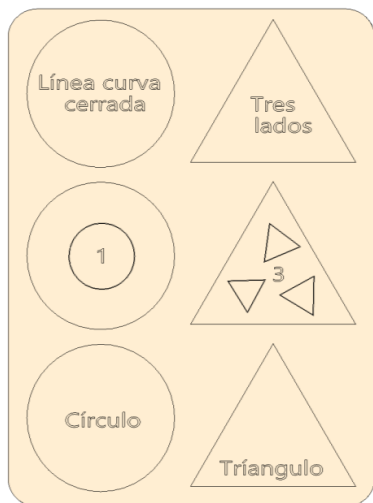




1 Despega todas las piezas y revuélvelas.

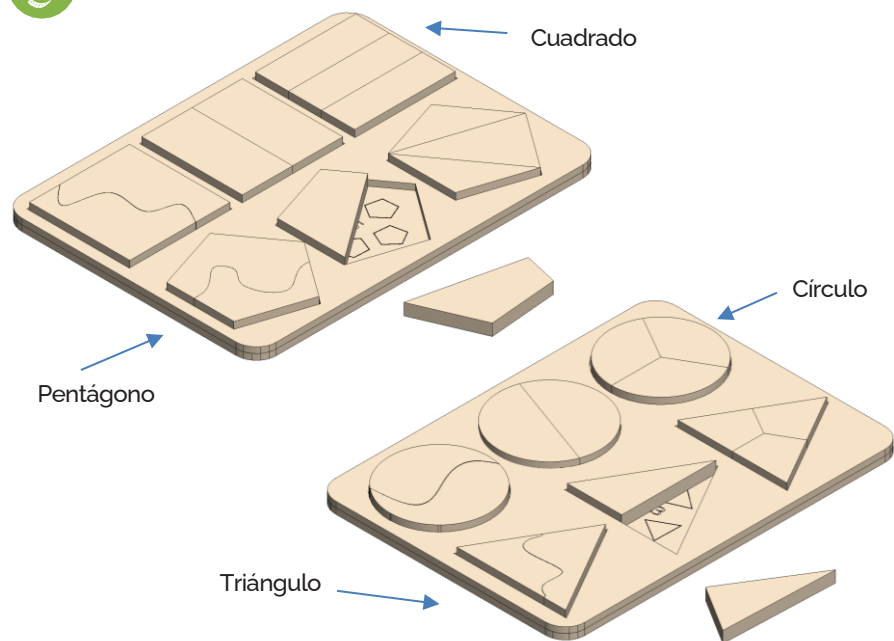


2 Analiza las características de cada figura.




- Con las figuras geométricas puedes:
- Dibujar casitas, coches o personas.
 - Hacer construcciones.
 - Aprender matemáticas.
 - Reconocer formas en el mundo real.

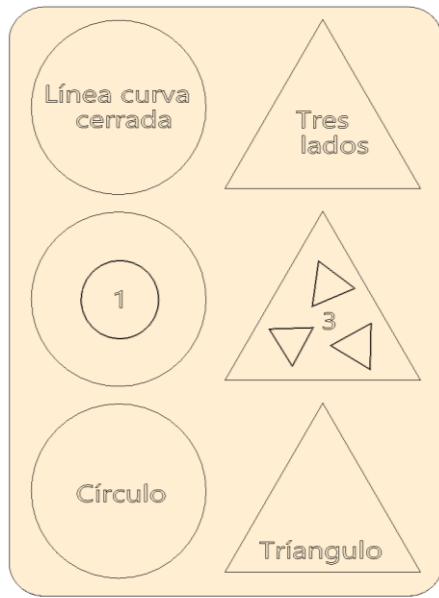
3 Arma las figuras que vienen en las dos bases.



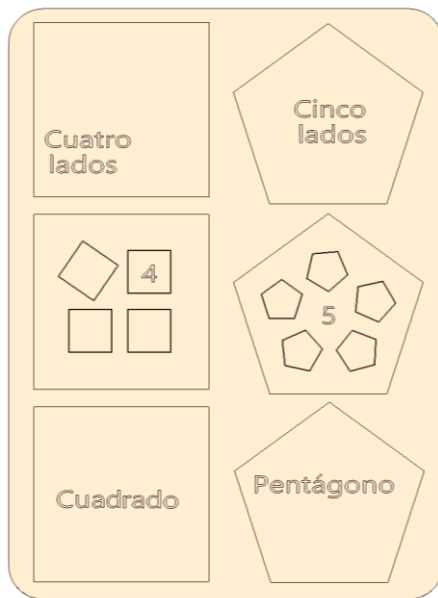
4 ¡Prueba pintando tus figuras de colores!



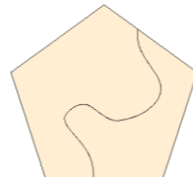
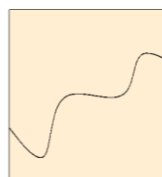
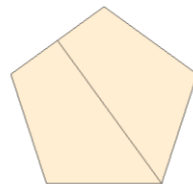
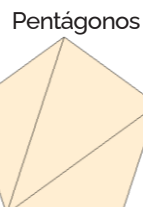
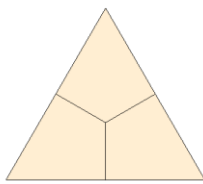
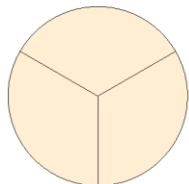
Ya que hayas dominado las características ¡Intenta armarlos más rápido!



Placa base



Placa base



Círculos

Triángulos

HECHO EN MÉXICO POR

MONKITS



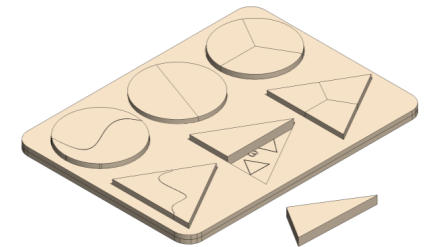
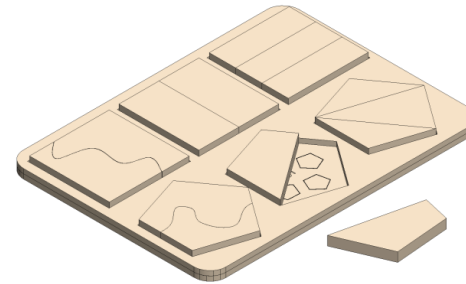
MONKITS

Visita nuestro canal de Youtube (Monk kits Oficial) donde podrás encontrar vídeo tutoriales para el armado de tus kits y contenido relevante sobre toda la gama de nuestros productos STEAM

ventas@monk kits.com
www.monk kits.com

Figuras Geométricas

Las figuras geométricas son formas que vemos todos los días y que tienen tamaños y formas diferentes. Algunas son planas y otras tienen volumen. Nos ayudan a entender el espacio, a contar lados, a ver cómo son las cosas a nuestro alrededor, ¡y también a hacer dibujos y construcciones divertidas!



Instructivo

MONKITS

ME-FG20 Figuras Geométricas

Cantidad	Descripción
2	Placas bases
3	Círculos
3	Triángulos
3	Cuadrados
3	Pentágonos

Este producto contiene piezas que ingeridas pueden causar asfixia.
 Úsese bajo la supervisión de un adulto.